

УПРАВЛЕНИЕ ФЕДЕРАЛЬНОЙ СЛУЖБЫ  
ГОСУДАРСТВЕННОЙ СТАТИСТИКИ ПО  
ХАБАРОВСКОМУ КРАЮ, МАГАДАНСКОЙ  
ОБЛАСТИ, ЕВРЕЙСКОЙ АВТОНОМНОЙ  
ОБЛАСТИ И ЧУКОТСКОМУ  
АВТОНОМНОМУ ОКРУГУ

# Численность и заработная плата работников организаций Чукотского автономного округа

январь – декабрь 2022 года



# Численность и заработная плата работников организаций Чукотский автономный округ

январь – декабрь 2022 года

- 01 Среднесписочная численность работников организаций
- 02 Средняя номинальная начисленная заработная плата работников организаций
- 03 Реальная начисленная заработная плата
- 04 Неполная занятость и движение работников списочного состава
- 05 Среднесписочная численность отдельных категорий работников социальной сферы и науки
- 06 Средняя заработная плата отдельных категорий работников социальной сферы и науки
- 07 Динамика средней заработной платы отдельных категорий работников социальной сферы и науки

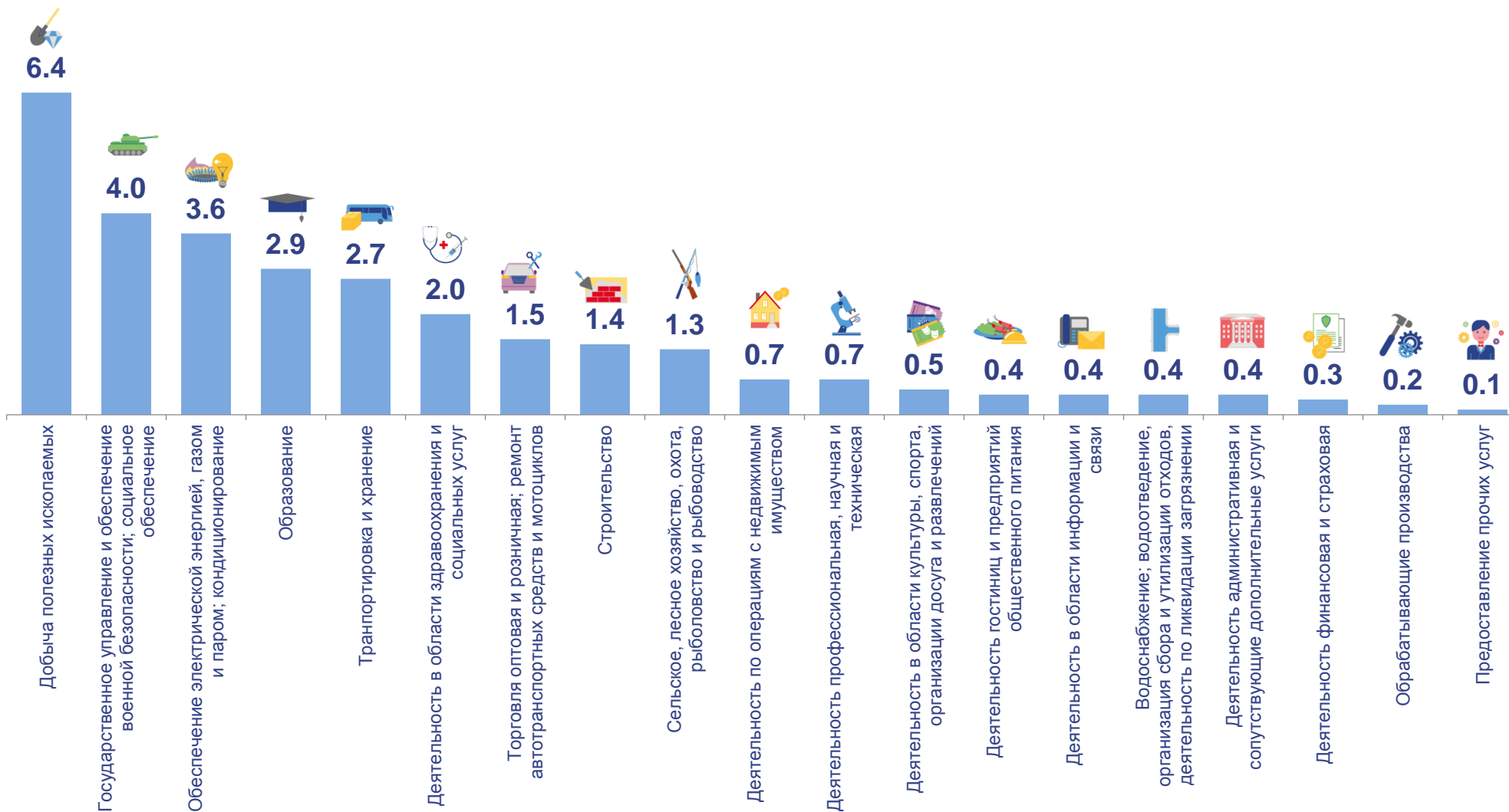


# СРЕДНЕСПИСОЧНАЯ ЧИСЛЕННОСТЬ РАБОТНИКОВ ОРГАНИЗАЦИЙ\*

ЗА ЯНВАРЬ-ДЕКАБРЬ 2022 ГОДА, ТЫС. ЧЕЛОВЕК

Всего:  
**29,8**

**103,2%**  
к январю-декабрю  
2021 года



\*По полному кругу организаций (с учетом субъектов малого предпринимательства)





# СРЕДНЯЯ НОМИНАЛЬНАЯ НАЧИСЛЕННАЯ ЗАРАБОТНАЯ ПЛАТА РАБОТНИКОВ ОРГАНИЗАЦИЙ\*

РУБЛЕЙ

## Среднемесячная номинальная начисленная заработная плата

январь-декабрь 2022 года

141 813

▲ 108,4%

к соответствующему периоду 2021 года

декабрь 2022 года

193 945

▲ 107,1%

к соответствующему периоду 2021 года

## Топ-3 высоких и топ-3 низких зарплат в экономике январь-декабрь 2022 года



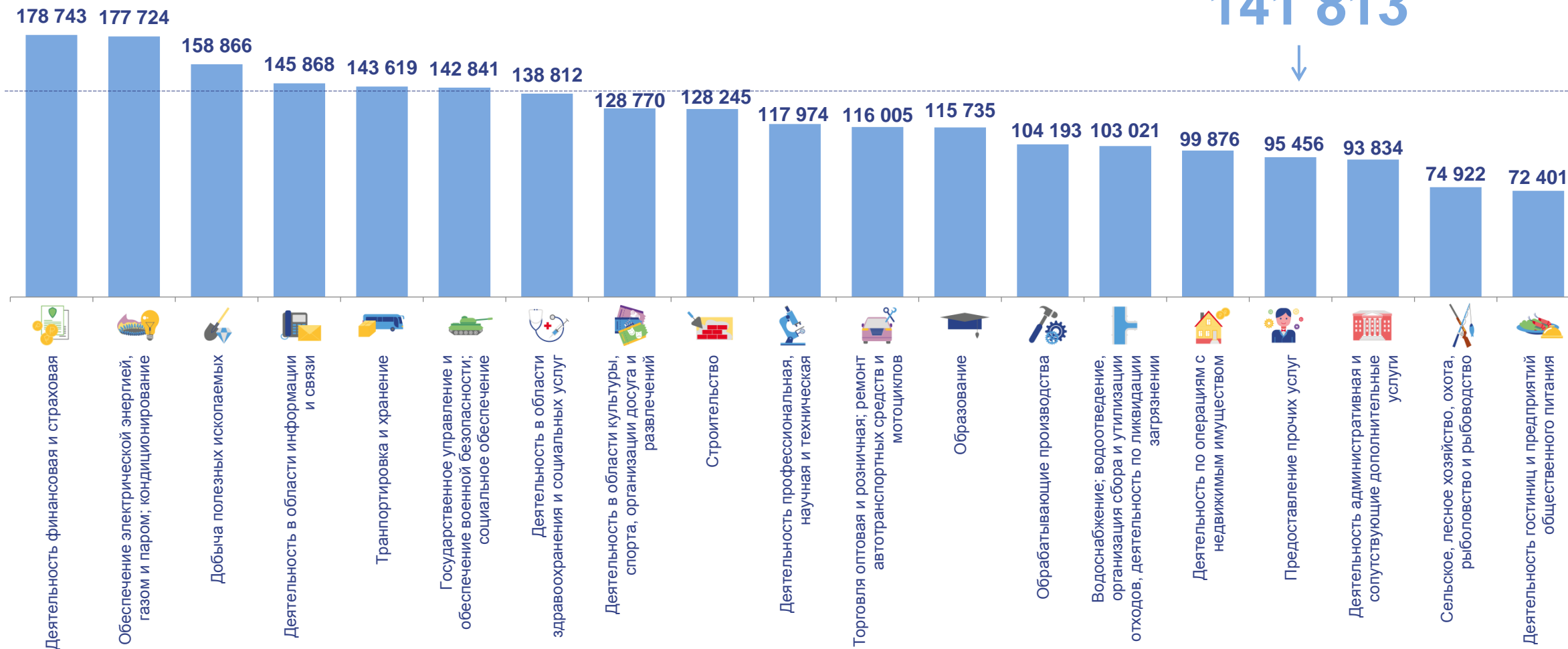


# СРЕДНЕМЕСЯЧНАЯ НОМИНАЛЬНАЯ НАЧИСЛЕННАЯ ЗАРАБОТНАЯ ПЛАТА РАБОТНИКОВ ОРГАНИЗАЦИЙ\*

ЗА ЯНВАРЬ-ДЕКАБРЬ 2022 ГОДА, РУБЛЕЙ

Среднеокружной уровень номинальной заработной платы:

141 813



\*По полному кругу организаций (с учетом субъектов малого предпринимательства)





# РЕАЛЬНАЯ НАЧИСЛЕННАЯ ЗАРАБОТНАЯ ПЛАТА\*

ЗА ЯНВАРЬ-ДЕКАБРЬ 2022 ГОДА, В % К СООТВЕТСТВУЮЩЕМУ ПЕРИОДУ ПРЕДЫДУЩЕГО ГОДА

## По Чукотскому АО



## По регионам ДФО



\*Реальная начисленная заработная плата характеризует покупательную способность заработной платы в отчетном периоде в связи с изменением цен на потребительские товары и услуги по сравнению с базисным периодом. Для этого рассчитывается индекс реальной начисленной заработной платы путем деления индекса номинальной начисленной заработной платы на индекс потребительских цен за один и тот же временной период





# ЧИСЛЕННОСТЬ ПРИНЯТЫХ И ВЫБЫВШИХ РАБОТНИКОВ СПИСОЧНОГО СОСТАВА\*

IV КВАРТАЛ 2022 ГОДА, ЧЕЛОВЕК

Численность принятых работников

2 451



Численность выбывших работников

3230

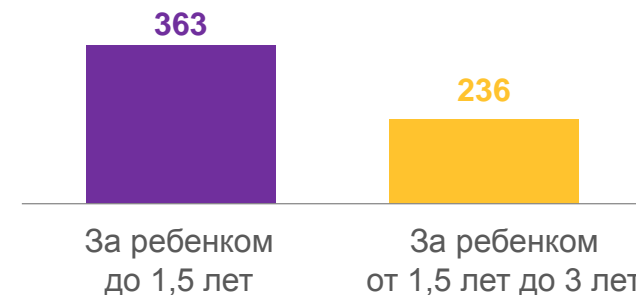


Численность работников, намеченных к высвобождению в следующем квартале

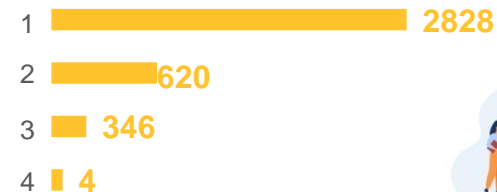
105



Численность женщин, находящихся в отпуске по уходу за ребенком



Численность работников, работавших в режиме неполного рабочего времени



- 1 – отпуска без сохранения заработной платы
- 2 – по соглашению между работником и работодателем
- 3 – простой по вине работодателя и по причинам не зависящим от работодателя и работника
- 4 – по инициативе работодателя

\* Без субъектов малого предпринимательства



# СРЕДНЕСПИСОЧНАЯ ЧИСЛЕННОСТЬ ОТДЕЛЬНЫХ КАТЕГОРИЙ РАБОТНИКОВ СОЦИАЛЬНОЙ СФЕРЫ И НАУКИ\* ЗА ЯНВАРЬ-ДЕКАБРЬ 2022 ГОДА, ЧЕЛОВЕК



\*в организациях государственной и муниципальной форм собственности

- 1) Включены работники среднего медицинского (фармацевтического) персонала (персонала, обеспечивающего условия для предоставления медицинских услуг) в организациях образования, науки, культуры, здравоохранения, социального обслуживания.
- 2) Включены врачи и работники медицинских организаций, имеющие высшее медицинское (фармацевтическое) или иное высшее образование, предоставляющие медицинские услуги (обеспечивающие предоставление медицинских услуг) в организациях образования, науки, культуры, здравоохранения, социального обслуживания.
- 3) Включены педагогические работники учреждений дополнительного образования детей и педагоги учреждений культуры.
- 4) Включены работники младшего медицинского персонала (персонала, обеспечивающего условия для предоставления медицинских услуг) в организациях образования, науки, культуры, здравоохранения, социального обслуживания.
- 5) Включены педагогические работники организаций (образовательных, медицинских, социального обслуживания), оказывающих социальные услуги детям – сиротам и детям, оставшимся без попечения родителей; данные сформированы по спискам организаций, представленным Министерством труда и социальной защиты Российской Федерации.
- 6) Включены социальные работники в организациях образования, здравоохранения, социального обслуживания.
- 7) Включены научные сотрудники в организациях науки, образования, здравоохранения, социального обслуживания.
- 8) Данные не публикуются в целях обеспечения конфиденциальности первичных статистических данных, полученных от единственных организаций в соответствующей сфере деятельности в отдельных субъектах Российской Федерации, в соответствии с Федеральным законом от 29.11.07 № 282-ФЗ "Об официальном статистическом учете и системе государственной статистики в Российской Федерации" (ст.4, ст.9)

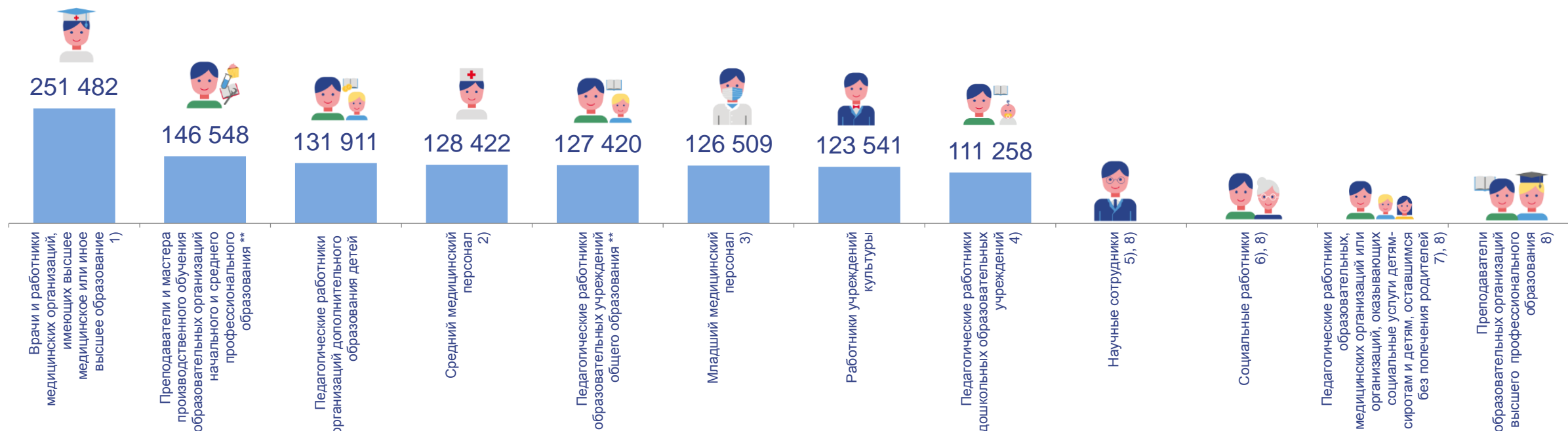






# СРЕДНЯЯ НОМИНАЛЬНАЯ НАЧИСЛЕННАЯ ЗАРАБОТНАЯ ПЛАТА ОТДЕЛЬНЫХ КАТЕГОРИЙ РАБОТНИКОВ СОЦИАЛЬНОЙ СФЕРЫ И НАУКИ\*

## ЗА ЯНВАРЬ-ДЕКАБРЬ 2022 ГОДА, РУБЛЕЙ



\*В организациях государственной и муниципальной форм собственности

\*\* Без учета выплат за классное руководство (5000 рублей).

- 1) Включены врачи и работники медицинских организаций, имеющие высшее медицинское (фармацевтическое) или иное высшее образование, предоставляющие медицинские услуги (обеспечивающие предоставление медицинских услуг) в организациях образования, науки, культуры, здравоохранения, социального обслуживания.
- 2) Включены работники среднего медицинского (фармацевтического) персонала (персонала, обеспечивающего условия для предоставления медицинских услуг) в организациях образования, науки, культуры, здравоохранения, социального обслуживания.
- 3) Включены работники младшего медицинского персонала (персонала, обеспечивающего условия для предоставления медицинских услуг) в организациях образования, науки, культуры, здравоохранения, социального обслуживания.
- 4) Включены педагогические работники учреждений дополнительного образования детей и педагоги учреждений культуры.
- 5) Включены научные сотрудники в организациях науки, образования, здравоохранения, социального обслуживания.
- 6) Включены социальные работники в организациях образования, здравоохранения, социального обслуживания.
- 7) Включены педагогические работники организаций (образовательных, медицинских, социального обслуживания), оказывающих социальные услуги детям – сиротам и детям, оставшимся без попечения родителей; данные сформированы по спискам организаций, представленным Министерством труда и социальной защиты Российской Федерации.
- 8) Данные не публикуются в целях обеспечения конфиденциальности первичных статистических данных, полученных от единственных организаций в соответствующей сфере деятельности в отдельных субъектах Российской Федерации, в соответствии с Федеральным законом от 29.11.07 № 282-ФЗ "Об официальном статистическом учете и системе государственной статистики в Российской Федерации" (ст.4, ст.9)



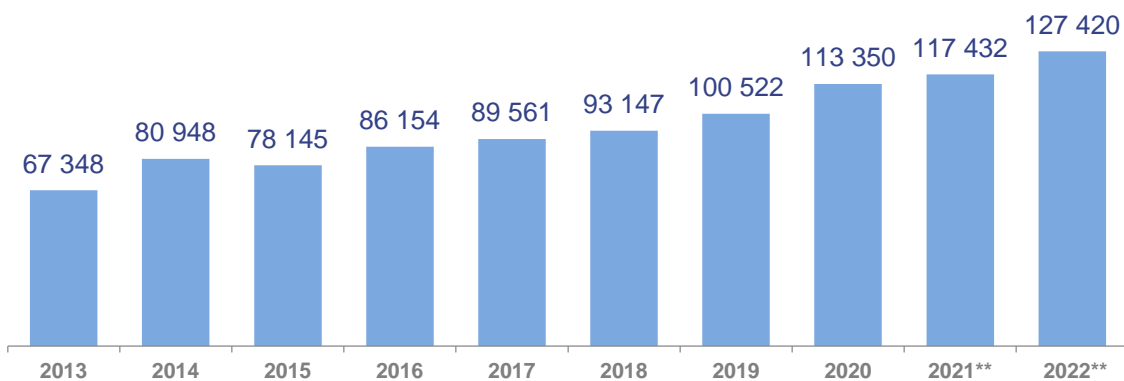


# ДИНАМИКА СРЕДНЕЙ ЗАРАБОТНОЙ ПЛАТЫ ОТДЕЛЬНЫХ КАТЕГОРИЙ РАБОТНИКОВ СОЦИАЛЬНОЙ СФЕРЫ И НАУКИ\*

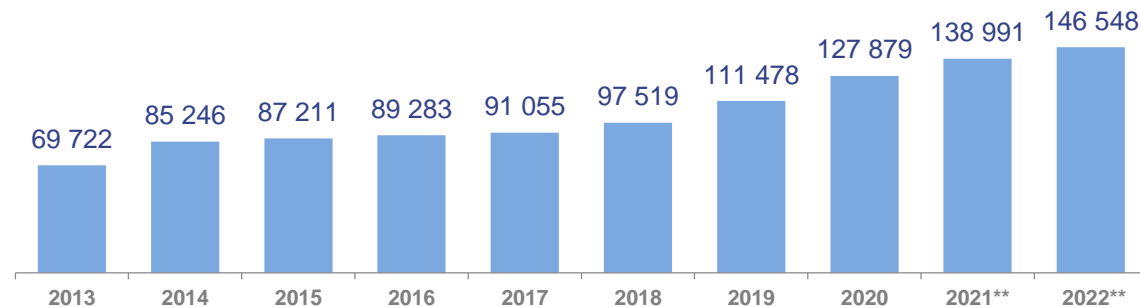
ЗА 2013 – 2022 ГГ., РУБЛЕЙ



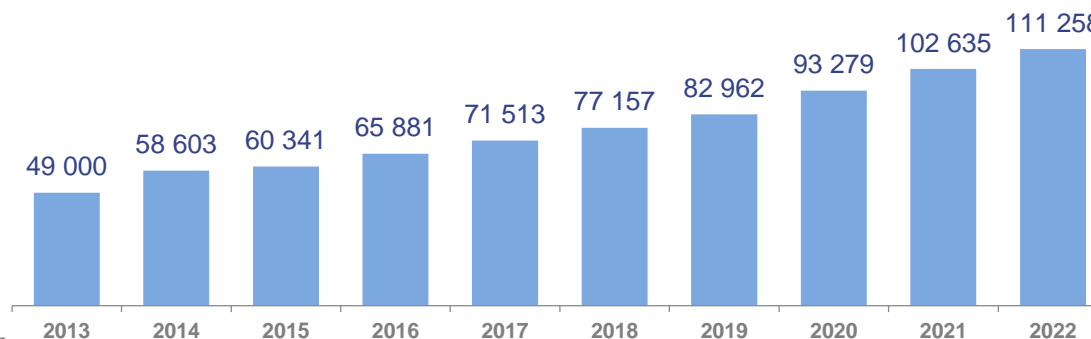
**Педагогические работники образовательных учреждений общего образования**



**Преподаватели и мастера производственного обучения образовательных организаций начального и среднего профессионального образования**



**Педагогические работники дошкольных образовательных учреждений**



\*В организациях государственной и муниципальной форм собственности

\*\*Без учета выплат за классное руководство (кураторство) (5000 рублей)





# ДИНАМИКА СРЕДНЕЙ ЗАРАБОТНОЙ ПЛАТЫ ОТДЕЛЬНЫХ КАТЕГОРИЙ РАБОТНИКОВ СОЦИАЛЬНОЙ СФЕРЫ И НАУКИ\*

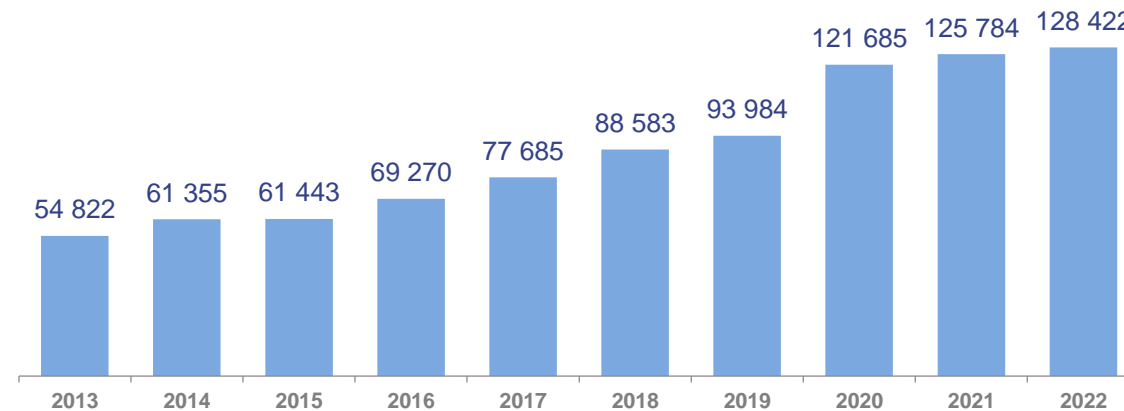
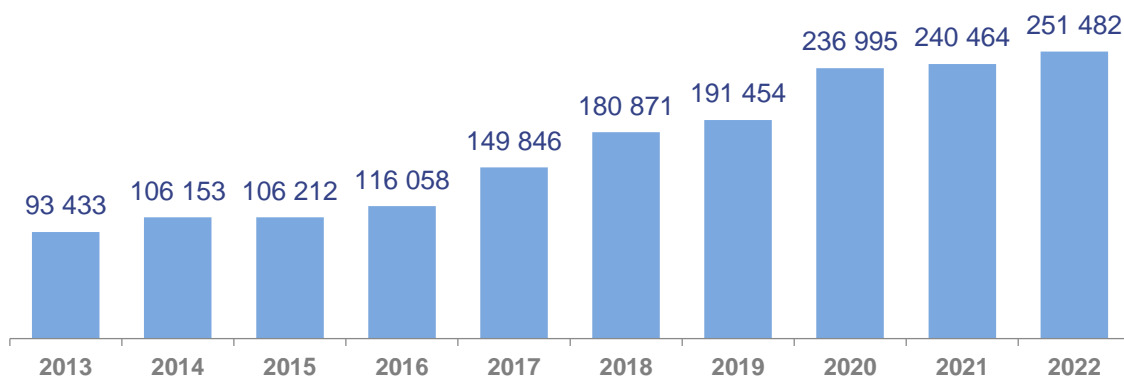
ЗА 2013 – 2022 ГГ., РУБЛЕЙ



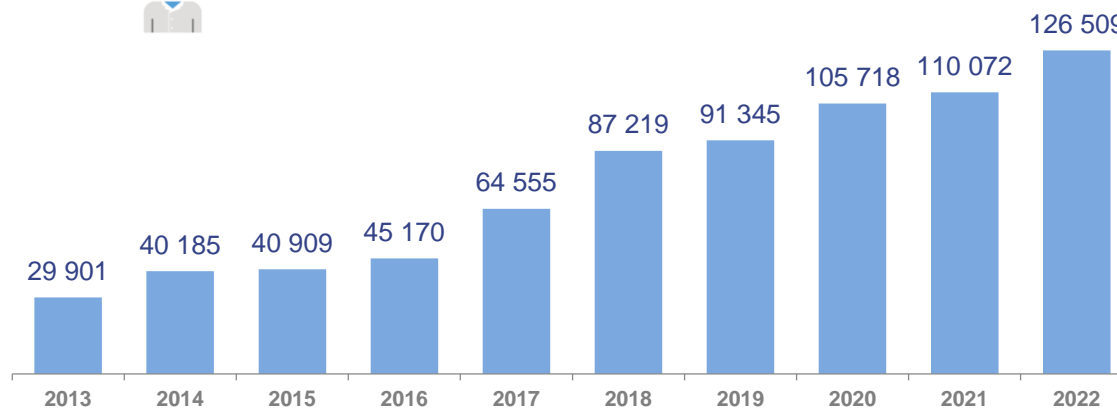
**Врачи и работники медицинских организаций, имеющих высшее медицинское или иное высшее образование**



**Средний медицинский персонал**



**Младший медицинский персонал**



\*В организациях государственной и муниципальной форм собственности



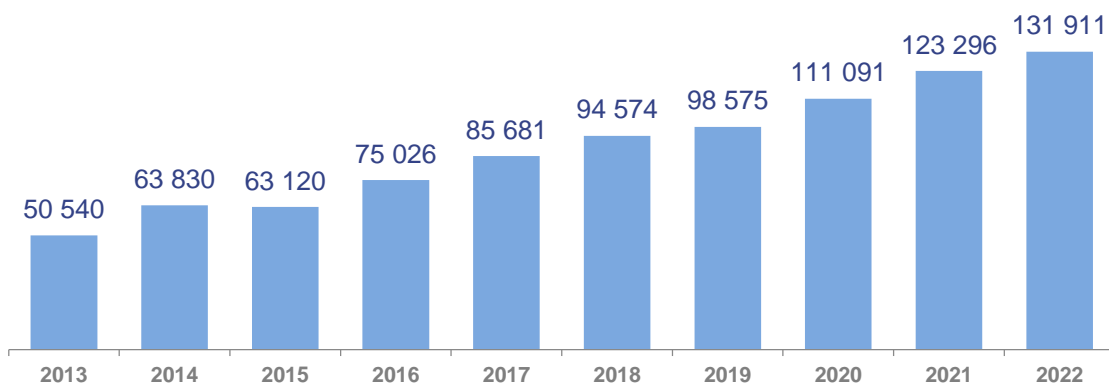


# ДИНАМИКА СРЕДНЕЙ ЗАРАБОТНОЙ ПЛАТЫ ОТДЕЛЬНЫХ КАТЕГОРИЙ РАБОТНИКОВ СОЦИАЛЬНОЙ СФЕРЫ И НАУКИ\*

ЗА 2013 – 2022 ГГ., РУБЛЕЙ



Педагогические работники организаций дополнительного образования детей



Работники учреждений культуры

